


## Sezione didattica

Il Polo organizza:

- **Seminari sull'uso della biblioteca** della durata di 1 ora, su prenotazione.
- **Seminari di istruzione all'uso della Biblioteca e alla compilazione della tesi di laurea.** I seminari hanno una durata di 8 ore e prevedono un esame finale con attribuzione di **1 CFU**.



## Collaborazioni studentesche e tirocini

Presso il Polo è possibile svolgere attività di **part-time** studentesco retribuito e attività di **tirocinio** anche nell'ambito del progetto Erasmus.

## Progetti

Il Polo partecipa a progetti di **Servizio Civile Universale** e di **Alternanza scuola-lavoro**.

## Bibliopoint

**Polo universitario di Civitavecchia**  
Piazza Verdi, 1

**Polo universitario di Rieti**  
Via Angelo Maria Ricci, 35/A

## Orario di apertura

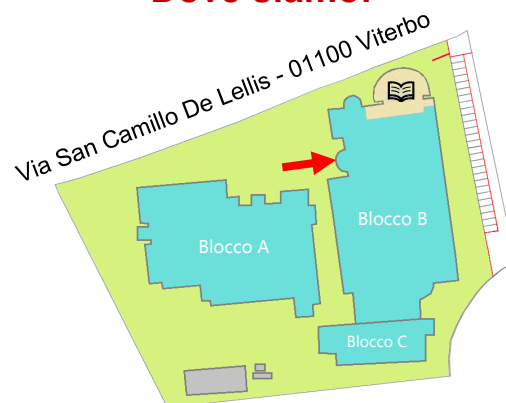
### Sala lettura

Lunedì - Giovedì: 9.00 - 19.00  
Venerdì: 9.00 - 17.00

### Servizi al pubblico

Lunedì - Giovedì: 9.00 - 17.00  
Venerdì: 9.00 - 13.00

## Dove siamo:




## Contatti

tel.: 0761 357512

e-mail: [agbib@unitus.it](mailto:agbib@unitus.it)

[www.unitus.it/dipartimento/sistema-bibliotecario-di-ateneo](http://www.unitus.it/dipartimento/sistema-bibliotecario-di-ateneo)

Seguici su 



Polo bibliotecario tecnico-scientifico



## GUIDA AI SERVIZI



Il **Polo bibliotecario tecnico-scientifico** fa parte del Sistema Bibliotecario di Ateneo (SBA).

### Spazi e postazioni

Il Polo mette a disposizione degli utenti:

- **2** sale lettura per lo studio individuale e la ricerca
- **1** saletta per lo studio di gruppo con postazioni dotate di luci e prese elettriche.

Tutti gli ambienti del Polo dispongono di connessione alla rete **Unitus Wi-fi** per i dispositivi mobili personali.

Nelle **sale** sono disponibili:

- **164** posti di lettura
- **1 computer** per la consultazione dell'OPAC
- **2 computer** per le ricerche bibliografiche e la consultazione delle risorse elettroniche
- **1 computer** per la consultazione delle tesi di laurea in formato elettronico
- **1 postazione** per utenti con **disabilità o DSA**

### Risorse

Il patrimonio bibliografico del Polo è costituito da monografie (libri di testo e di approfondimento) e pubblicazioni periodiche cartacee, attinenti alle aree disciplinari dei Dipartimenti **DAFNE, DEB, DIBAF e DEIM** (Ingegneria industriale e Ingegneria meccanica).

Il Polo mette a disposizione anche numerosi periodici elettronici e alcune banche dati online.

La disponibilità di libri, periodici o articoli può essere verificata sul **DISCOVERY**, lo strumento per trovare tutto quanto è disponibile presso le biblioteche di Ateneo.



- **33.000** monografie e periodici cartacei
- Più di **5.000** periodici elettronici
- **12** banche dati online
- **1 Erbario consultabile in sala**



È inoltre a disposizione degli utenti la piattaforma di prestito digitale **MediaLibraryOnLine**.



I periodi elettronici e le banche dati possono essere consultate anche da casa utilizzando la connessione **VPN**.



### Servizi

Il personale del Polo è a disposizione per fornire informazioni e supporto sui servizi offerti.

#### Principali servizi offerti

- Consultazione libri e periodici cartacei ed elettronici
- Interrogazione banche dati
- Prestito libri
- Prestito interbibliotecario (ILL)
- Fornitura documenti (DD)
- Informazioni bibliografiche
- Seminari di istruzione all'uso della biblioteca
- Servizi per utenti con disabilità o DSA



Tutti i dettagli sui servizi, le attività e gli orari di apertura del Polo sono illustrati sul sito web del **Sistema Bibliotecario di Ateneo**.